

CATÁLOGO DE TELHAS



TELHAS METÁLICAS E TERMOACÚSTICAS

Grupo



www.forraco.com.br



www.jaferroeaco.com.br

NOSSA HISTÓRIA

Fundada em 2008, a J.A. Ferro e Aço atua na comercialização e industrialização de produtos em ferro, aço e acessórios para serralheria. Possuímos uma linha de produtos em constante evolução e diversificação.

Localizada em Goiânia, sendo a indústria no município de Abadia. Atendemos um público diverso, desde consumidor final a indústrias e construtoras com o melhor custo benefício da região, além de entregas rápidas com frota própria.

Hoje somos referência no estado de Goiás fornecendo telhas metálicas e termoacústicas, perfis estruturais, chapas, tubos industriais, corte e




dobra, bobininhas para calhas e rufos, máquinas e equipamentos para serralheria e vários acessórios para montagem de estruturas metálicas em geral. Venha nos conhecer, e descubra tudo que podemos oferecer para sua obra ou indústria.




TELHA TERMOACÚSTICA

TR-40 COM FORRO DE PVC




Chapa	Altura do EPS
0,43	30 mm
Galvalume	50 mm


Cores do Forro PCV




Tabaco



Imbuia




Cerejeira



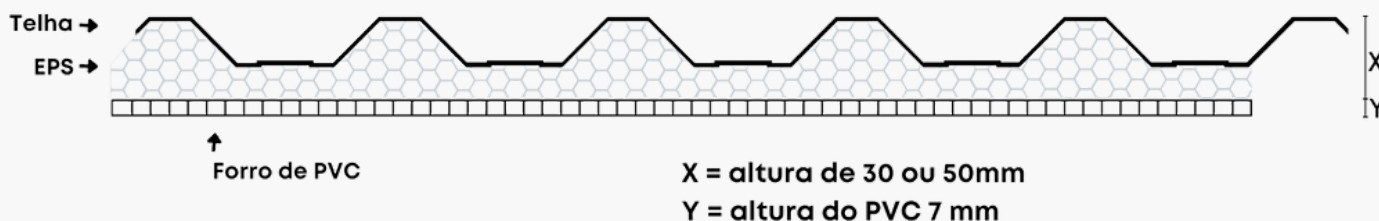
Mógno




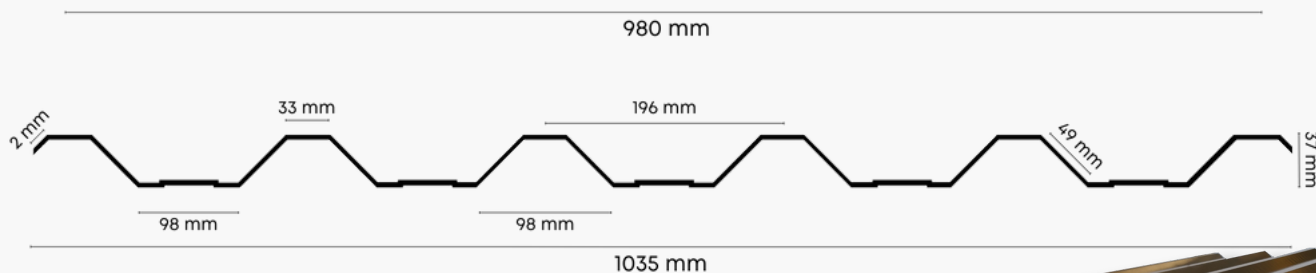
Branco




Preto



MEDIDAS TÉCNICAS





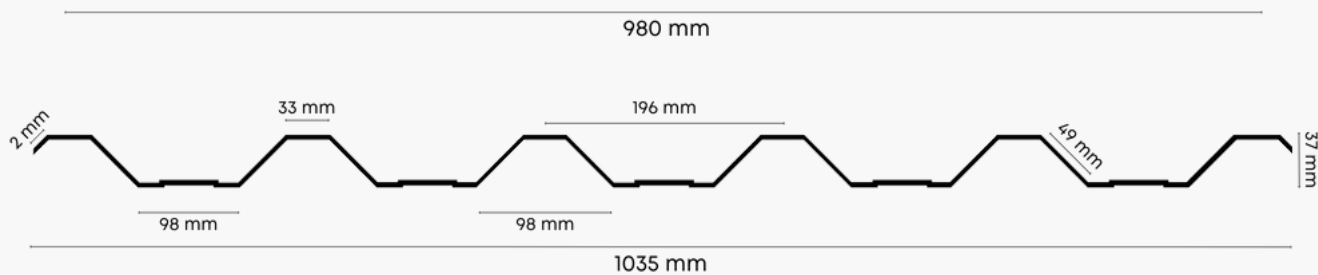
TELHA TR-40 TERMOACÚSTICA SEM FORRO

Chapa	Altura do EPS
0,43	30 mm
Galvalume	50 mm



X = altura de 30 ou 50mm

MEDIDAS TÉCNICAS

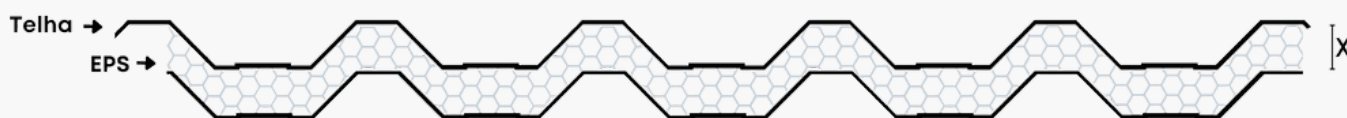


TELHA TERMOACÚSTICA

TR-40 SANDUÍCHE/TELHA-TELHA

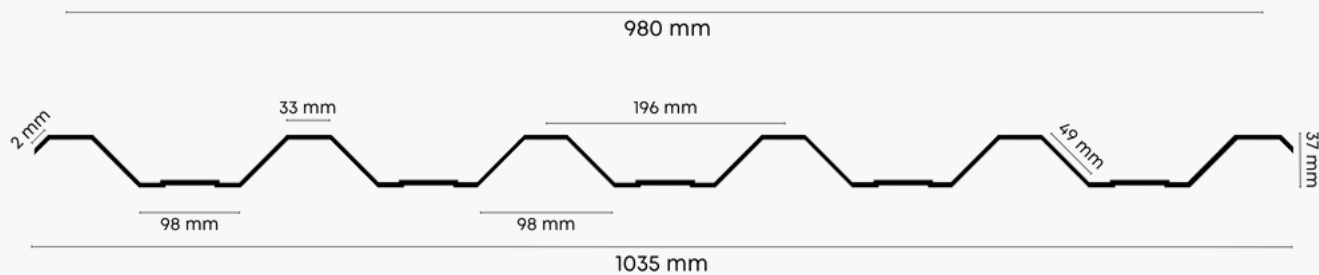


Chapa	Altura do EPS
0,43	30 mm
Galvalume	50 mm




X = altura de 30 ou 50mm

MEDIDAS TÉCNICAS



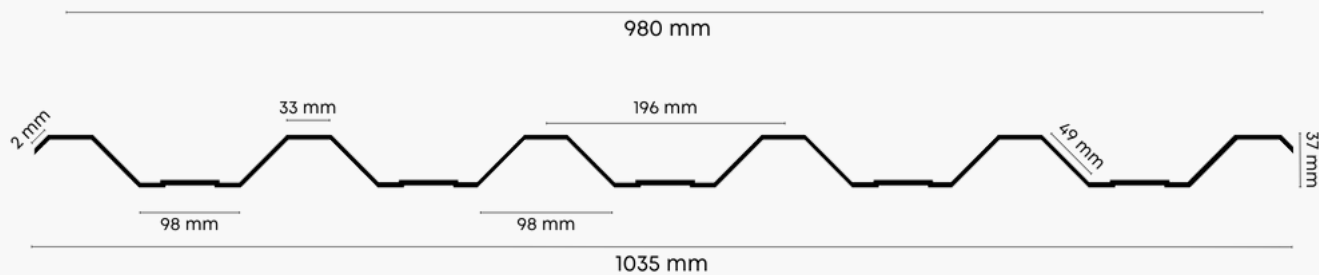
TELHA METÁLICA

TR-40 GALVALUME



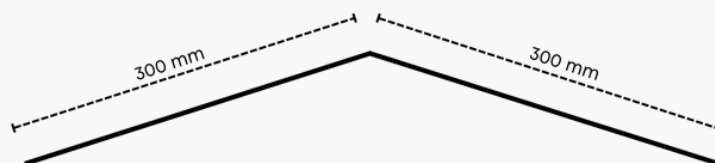
Modelo	Chapa
TR-40	0,43
Trapezoidal	Galvalume

MEDIDAS TÉCNICAS



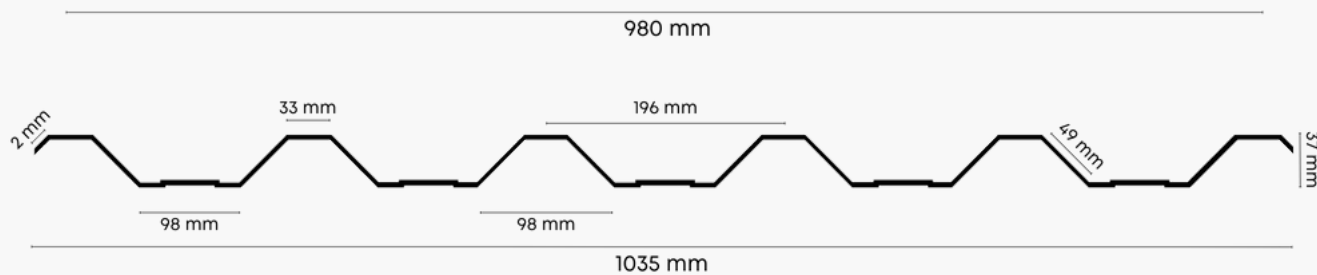
CUMEEIRA

TR-40 GALVALUME




Modelo	Chapa
TR-40	0,43
Trapezoidal	Galvalume


MEDIDAS TÉCNICAS



PAINEL FORRO GALVALUME




ACABAMENTO FRONTAL GALVALUME OU PRÉ-PINTADO



ACABAMENTO LATERAL GALVALUME OU PRÉ-PINTADO






Clique nos ícones para ser direcionado

Grupo



CENTRAL DE VENDAS

(62) 3097-4280 

vendas@jaferroeaco.com.br

www.jaferroeaco.com.br

LOJA

Rod. GO-040 Quadra 1, Lote 4, Setor Maria
Celeste Goiânia/Go. CEP.74.354-700



@j.a.ferroeaco



J. A. Ferro e Aço